

ISTRUZIONI PER L'ACCESSO ON LINE AL SERVIZIO CITY CARD – COMUNE DI CAMPO SAN MARTINO

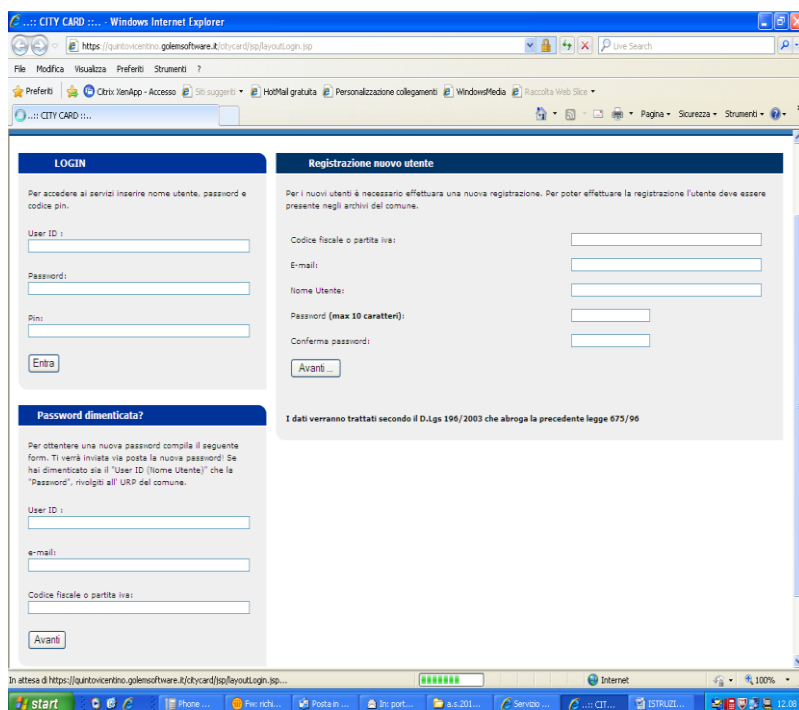
Per accedere alla propria scheda e monitorare la situazione della city card i genitori dei bambini iscritti al servizio di mensa scolastica devono innanzitutto effettuare una registrazione al sito.

Si entra nel sito
www.traibanchi.gov.it

Dalla sezione “trasporto e mensa” si accede a “monitoraggio buoni mensa”.



Si va su “clicca qui” e appare una schermata per la registrazione dei nuovi utenti e il login per i già registrati



Compilare tutti i campi

IMPORTANTE: inserire il Codice Fiscale dell'alunno/a

Premere INVIO

Appare una schermata riepilogativa dei dati

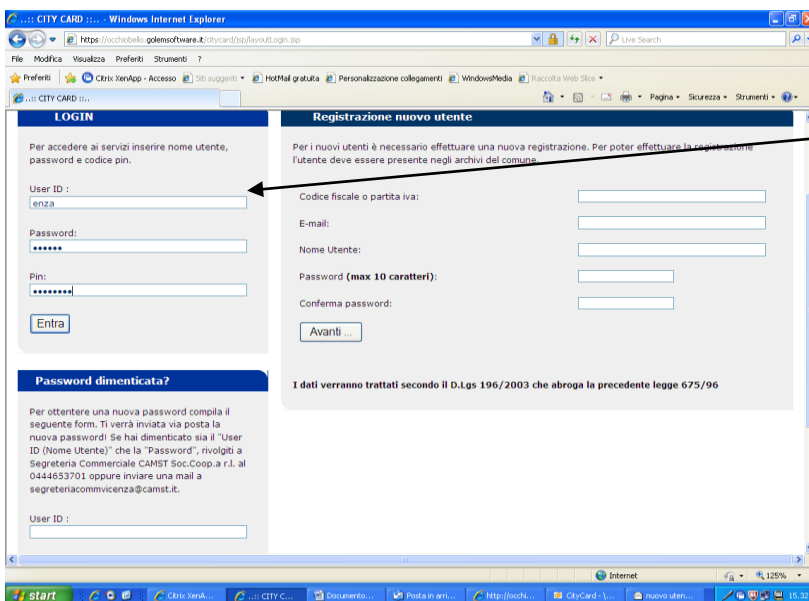
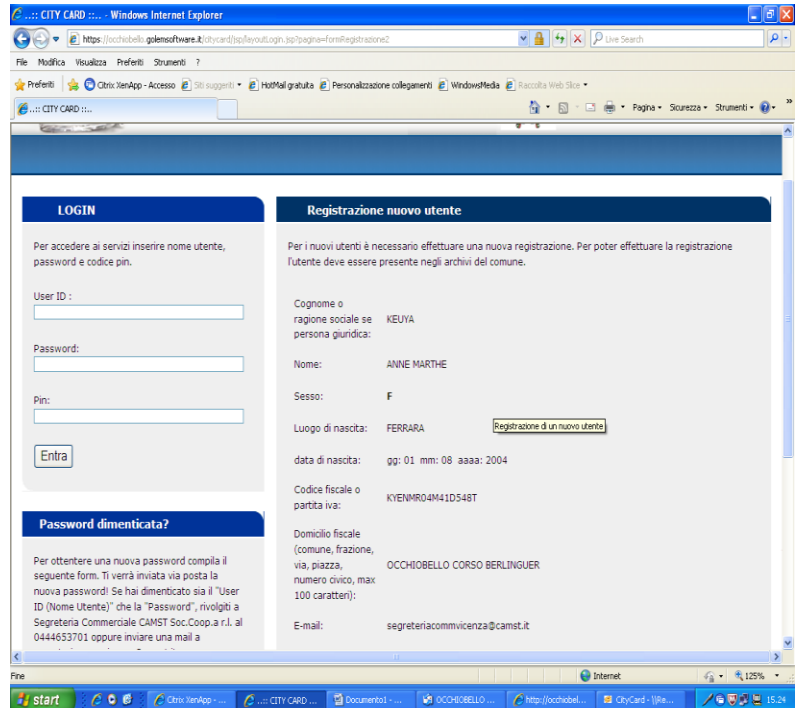
Cliccare su REGISTRATI

Appare conferma dell'avvenuta registrazione

Il sistema invia automaticamente una mail all'utente di avvenuta registrazione e una mail di richiesta emissione Codice Pin a Camst.

Camst provvederà a creare e inviare via e mail il Codice Pin all'utente che si è registrato

RICORDA: memorizzare il Pin



Per accedere alla propria posizione si entra nel sito e seguendo le istruzioni di cui sopra si accede alla sezione LOGIN e si compilano i campi richiesti

Quando appare la propria scheda in SERVIZI CONVENZIONATI, nel SALDO GETTONI è possibile controllare il saldo presente sulla city card

IMPORTANTE: il saldo gettoni che appare nella propria scheda fa riferimento al numero di pasti residuo e non al credito in Euro.

Per chiarimenti o ulteriori informazioni contattare Camst al nr 0444 653751 lasciando un messaggio o scrivere una mail a cristina.montagna@camst.it facendo riferimento alla sig.ra Cristina Montagna.